	OXICALI LTDA	CODIGO	SST-ES-15
	HDS MIX (AR- H2)	FECHA	24-07-18
		VERSION	04
		PAGINA	1 de 9

MIX - Mezcla de Argón – Hidrogeno

SECCIÓN 1 - IDENTIFICACIÓN DEL DE LA EMPRESA

Nombre del Proveedor:	OXICALI LTDA	AIRE GASES LTDA
Dirección:	Cra 8 37-44 Cali (Colombia)	Calle 17 #104B03 Bogotá (Colombia)
Teléfono:	2-5242600	1 - 2677967
Teléfono de emergencia:	2-5242600	1 - 2989735
E-mail:	oxicali@grupooxi.com	comercial1@airegases.co
Web:	www.grupooxi.com.co	www.grupooxi.com.co

SECCIÓN 1.1 - IDENTIFICACIÓN DEL PRODUCTO QUÍMICO

Identificación del Producto Químico:	Mezcla de Argon - Hidrogeno
Nombres Comunes:	Mezcla: MIX
Simbología Química del Producto:	Mezcla de Ar y H ₂
Usos Recomendados:	Gas de protección para proceso de soldadura de acero inoxidable
Restricciones de Uso:	Sin datos disponibles.

Nota: Este documento es aplicable a todos los grados de pureza: MIX 31, MIX 32.

SECCIÓN 2 - IDENTIFICACIÓN DE LOS PELIGROS


Clasificación Según NCh 382: Clase 2, División 2.2

Distintivo Según NCh 2190:



Clasificación Según SGA: Gases a presión – Gas comprimido. H280: Contiene gas a presión; peligro de explosión en caso de calentamiento.

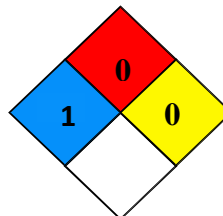
Gases a presión – Gas disuelto. H280: Contiene gas a presión; peligro de explosión en caso de calentamiento.

	OXICALI LTDA	CODIGO	SST-ES-15
	HDS MIX (AR- H2)	FECHA	24-07-18
		VERSION	04
		PAGINA	2 de 9

Etiqueta SGA:



Señal Según NCh 1411/4:



Clasificación Específica:	No aplicable.
Distintivo Específico:	No aplicable.
Descripción de Peligros:	Gas a alta presión.
Descripción de Peligros Específicos:	Almacenar en lugar bien ventilado.
Otros Peligros:	Gas a alta Presión. Utilice un dispositivo para evitar el reflujo en las tuberías. Utilizar solo en un equipo acorde a la presión del contenedor. Cerrar la válvula después de cada uso y cuando este vacía. Lea y siga las instrucciones de la hoja de datos de seguridad antes de su uso.

SECCIÓN 3 - COMPOSICION / INFORMACION DE LOS COMPONENTES


Sustancia Pura:

Denominación Química Sistemática:	Dióxido de carbono en Argón.
Nombre Común o Genérico:	—
Número CAS:	—
Rango de Concentración:	—

Mezcla de Gases:

	Componente 1	Componente 2
Denominación Química Sistemática:	Dióxido de Carbono	Argón
Nombre Común o Genérico:	Dióxido de Carbono	Argón
Número CAS	124-38-9	7440-37-1
Rango de Concentración:	2-30%	98 -70%

SECCIÓN 4 - MEDIDAS DE PRIMEROS AUXILIOS

	OXICALI LTDA	CODIGO	SST-ES-15
	HDS MIX (AR- H2)	FECHA	24-07-18
		VERSION	04
		PAGINA	3 de 9

Inhalación: Retirar a la víctima a un área no contaminada llevando colocado el equipo de respiración autónoma. Mantener a la víctima caliente y en reposo. Si la respiración es dificultosa o se detiene, proporcione respiración asistida. Se puede suministrar oxígeno suplementario. En caso de complicaciones médicas, trasladar a centro asistencial de salud más cercano.

Contacto con la piel: No aplicable

Contacto con los ojos: No aplicable.

Ingestión: La ingestión no está considerada como una vía potencial de exposición.

Efectos agudos previstos: La exposición a una atmosfera con deficiencia de oxígeno puede causar los siguientes síntomas: Vértigo, Salivación, Nausea, Vómitos, Perdida de movilidad / Consciencia.

Efectos retardados previstos: Sin datos disponibles.

Síntomas/efectos más importantes: La exposición a una atmosfera con deficiencia de oxígeno puede causar los siguientes síntomas: Vértigo, Salivación, Nausea, Vómitos, Perdida de movilidad / Consciencia.

Protección de quienes brindas los primeros auxilios: Se sugiere que en actuaciones frente a emergencias se cuente con monitor de atmósferas, esto para evaluar la presencia de concentraciones de oxígeno. Si las concentraciones de oxígeno son inferiores a un 19,5 %, se recomienda que el personal de emergencia este dotado de equipos de respiración autónomo.

Notas para el médico tratante: Sin datos disponibles.

SECCIÓN 5 - MEDIDAS PARA COMBATE CONTRA INCENDIOS

Agentes de extinción: Se pueden utilizar todos los medios de extinción conocidos.

Agentes de extinción inapropiados: Sin datos disponibles.

Productos que se forman en la combustión y degradación térmica: Sin datos disponibles.

Peligros específicos asociados: Ante la exposición al calor intenso o fuego, el cilindro se vaciara rápidamente y/o se romperá violentamente. Mantener los envases y los alrededores fríos con agua pulverizada.


Métodos específicos de extinción: Gas inerte, no sostiene la combustión. Alejarse del envase y enfriarlo con agua desde un lugar protegido. Mantener fríos los cilindros adyacentes mediante pulverización con gran cantidad de agua hasta que el fuego se extinga por sí solo.

Precauciones para el personal de emergencia: En espacios confinados utilizar equipos de respiración autónoma. Vestimenta y equipo de protección estándar para bomberos.

Equipos de protección personal para el combate del fuego: Vestimenta estándar de bomberos (incluido equipo de respiración autónomo).

SECCIÓN 6 - MEDIDAS PARA CONTROLAR DERRAMES O FUGAS

Precauciones personales: Ventilar la zona y realizar monitoreo de atmósferas antes de ingresar al área.

	OXICALI LTDA	CODIGO	SST-ES-15
	HDS MIX (AR- H2)	FECHA	24-07-18
		VERSION	04
		PAGINA	4 de 9

Equipo de protección: Vestimenta estándar de bomberos (incluido equipo de respiración autónomo).

Procedimiento de emergencia: Nunca entrar en un espacio confinado u otra área, donde la concentración de oxígeno pueda ser inferior al 19,5%. Frente a emergencias con gases además de monitorear la atmósfera circundante, se recomienda utilizar en todo momento protección respiratoria del tipo equipo de respiración autónomo.

Precauciones para la protección del medio ambiente: Impedir nuevos escapes o derrames de forma segura.

Métodos y material para la contención: Ventilar la zona. Acercarse cuidadosamente a las áreas sospechosas de haber fugas.


Métodos y materiales de limpieza: Como la sustancia se encuentra en estado gaseoso, solo se recomienda ventilar la zona.

Medidas adicionales de prevención de desastres: Aumentar la ventilación en el área de liberación del gas y controlar las concentraciones. Si la fuga tiene lugar en el cilindro o en su válvula, llamar a los números de emergencia de Oxicali Ltda. Si la fuga tiene lugar en la instalación del usuario, cerrar la válvula del cilindro, ventear la presión con seguridad y purgar el cilindro con gas inerte antes de intentar realizar reparaciones

SECCIÓN 7 - MANIPULACIÓN Y ALMACENAMIENTO

Manipulación

Precauciones para la manipulación segura: Los cilindros deben ser almacenados en posición vertical con el tapón de protección de la válvula colocado y bien protegido contra caídas o vuelcos. Usar el equipo indicado para cilindros a presión. Proteger los cilindros contra daños físicos; no tirar, no rodar, ni dejar caer. La temperatura en las áreas de almacenamiento no debe exceder los 50°C. Los gases comprimidos o líquidos criogénicos sólo deben ser manipulados por personas con experiencia y debidamente capacitadas. Antes de usar el producto, identificarlo leyendo la etiqueta. Antes del uso del producto se deben conocer y entender sus características así como los peligros relacionados con las mismas. En caso de que existan dudas sobre los procedimientos del uso correcto de un gas concreto, ponerse en contacto con el proveedor. No quitar ni dañar las etiquetas entregadas por el proveedor para la identificación del contenido de los cilindros. Para la manipulación de cilindros se deben usar, también para distancias cortas, carretillas destinadas al transporte de cilindros. No quitar el protector de seguridad de la válvula hasta que el cilindro no esté sujeto a la pared, mesa de trabajo o plataforma, y listo para su uso. Para quitar las protecciones demasiado apretadas u oxidadas usar una llave inglesa ajustable. Antes de conectar el envase comprobar la adecuación de todo el sistema de gas, especialmente los indicadores de presión y las propiedades de los materiales. Antes de conectar el envase para su uso, asegurar que se ha protegido contra la aspiración de retorno del sistema al envase. Asegurar que todo el sistema de gas es compatible con las indicaciones de presión y con los materiales de construcción. Asegurarse antes del uso de que no existan fugas en el sistema de gas. Usar los equipos de regulación y de presión adecuados en todos los envases cuando el gas es transferido a sistemas con una presión menor que la del envase. No insertar nunca un objeto (p.ej. llave, destornillador, palanca, etc.) a las aberturas del protector de la válvula. Tales acciones pueden deteriorar la válvula y causar una fuga. Abrir la válvula lentamente. Si el usuario ve cualquier problema durante la manipulación de la válvula del cilindro, debe interrumpir su uso y ponerse en contacto con el proveedor. Cerrar la válvula del envase después de cada uso y cuando esté vacío, incluso si está conectado al equipo. Nunca intente reparar o modificar las válvulas de un envase o las válvulas de seguridad. Debe de comunicarse inmediatamente al proveedor el deterioro de cualquier válvula. Cerrar la válvula después de cada uso y cuando esté vacío. Sustituir los protectores de válvulas o tapones y los protectores de los envases tan pronto como el envase sea desconectado. No someta los recipientes a sacudidas mecánicas anormales. Nunca intente levantar el cilindro / envase por el protector de la válvula. No usar envases como rodillos o soportes, o para cualquier

	OXICALI LTDA	CODIGO	SST-ES-15
	HDS MIX (AR- H2)	FECHA	24-07-18
		VERSION	04
		PAGINA	5 de 9

otro propósito que no sea contener el gas, tal como ha sido suministrado. Nunca crear un arco voltaico en un cilindro de gas comprimido o hacer que el cilindro forme parte de un circuito eléctrico. No fumar durante la manipulación de productos o cilindros Nunca re-comprimir el gas o la mezcla de gases sin consultarlo previamente con el proveedor. Nunca intente transferir gases de un cilindro / envase a otro. Usar siempre válvulas anti-retorno en las tuberías. Al devolver el cilindro instalar tapón protector de la válvula o tapón protector de fugas. Nunca usar fuego directo o calentadores eléctricos para aumenta la presión en el envase. Los envases no deben ser sometidos a temperaturas superiores a los 50°C (122°F).

Medidas operacionales y técnicas: Los recipientes deben ser almacenados en un lugar especialmente construido y bien ventilado, preferiblemente al aire libre. Se deben almacenar los envases llenos de tal manera que los más antiguos sean usados en primer lugar. Tener en cuenta todas las leyes y requisitos locales sobre almacenamiento de sustancias peligrosas. Proteger los envases almacenados al aire libre contra la corrosión y las condiciones atmosféricas extremas. Cumplir con la legislación local relacionada con el almacenamiento de sustancias peligrosas.

Otras precauciones: Información no disponible.

Prevención del contacto: Información no disponible.

Almacenamiento:

Condiciones para el almacenamiento seguro: Los envases deben ser almacenados en un lugar especialmente construido y bien ventilado, preferiblemente al aire libre. Tener en cuenta todas las leyes y requisitos locales sobre el almacenamiento de envases. Los envases almacenados deben ser controlados periódicamente en cuanto a su estado general y fugas. Proteger los envases almacenados al aire libre contra la corrosión y las condiciones atmosféricas extremas. Los envases no deben ser almacenados en condiciones que puedan acelerar la corrosión. Los envases deben ser almacenados en posición vertical y asegurados para prevenir las caídas. Las válvulas de los contenedores deben estar bien cerradas y donde sea necesario, las salidas de las válvulas deben ser protegidas con tapones. Los protectores de las válvulas o tapones deben estar en su sitio. Mantener los envases herméticamente cerrados en un lugar fresco y bien ventilado. Los envases deben ser almacenados en lugares libres de riesgo de incendio y lejos de fuentes del calor e ignición. Los cilindros llenos se deben separar de los vacíos. No permitir que la temperatura de almacenamiento alcance los 50°C (122 °F). Prohibido fumar en las zonas de almacenamiento o durante la manipulación de productos o los envases. Colocar señales "Se prohíbe fumar y usar el fuego abierto" en las áreas de almacenamiento. La cantidad almacenada de gases inflamables o tóxicos debe ser mínima. Devolver los envases una vez que se desocupen.

Medidas técnicas: Cumplir con legislación y normativa aplicable al almacenamiento de sustancias peligrosas.


Sustancias y mezclas incompatibles: Esta mezcla de gases no presenta en condiciones normales incompatibilidades, eventualmente un aumento de la temperatura exterior puede aumentar la presión interna del cilindro.

Material de envase y /o embalaje: Esta mezcla de gases se almacena de forma segura dentro de cilindros, el gas se encuentra sometido a presión.

SECCIÓN 8 - CONTROL DE EXPN - PROTECCIÓN PERSONAL

Parámetros para control:

Límite permisible ponderado (LPP): No disponible

	OXICALI LTDA	CODIGO	SST-ES-15
	HDS MIX (AR- H2)	FECHA	24-07-18
		VERSION	04
		PAGINA	6 de 9

Límite permisible absoluto (LPA): No disponible

Límite permisible temporal (LPT): No disponible

Elementos de Protección Personal

Protección respiratoria: Para casos de actuación frente a emergencias, se recomienda utilizar equipo de respiración autónomo.

Protección de manos: Usar guantes de trabajo al manejar envases de gases.

Protección de Ojos: Se aconseja el uso de gafas de seguridad durante la manipulación de cilindros.

Protección de la piel y el cuerpo: Durante el manejo de cilindros se recomienda la utilización de zapatos con protección en el metatarso.

Medidas de ingeniería: Asegurar una ventilación adecuada, especialmente en locales cerrados.

SECCIÓN 9 - PROPIEDADES FÍSICAS Y QUÍMICAS

PARAMETRO	VALOR	UNIDADES
Estado físico	Gas comprimido. Gas incoloro.	
Olor	Ninguno(a)	
pH	No aplicable	
Temperatura de fusión	Sin datos disponibles	
Temperatura de ebullición	Sin datos disponibles	
Punto de inflamación	Sin datos disponibles	
Límite superior e inferior de explosión e inflamabilidad	Sin datos disponibles	
Presión de vapor	Sin datos disponibles	
Solubilidad en agua	Sin datos disponibles	
Densidad relativa del vapor	Sin datos disponibles	
Temperatura de autoignición	Sin datos disponibles	
Temperatura de descomposición	Sin datos disponibles	
Viscosidad	Sin datos disponibles	
Peso molecular	Sin datos disponibles	
Densidad relativa	Sin datos disponibles	
Volumen específico	Sin datos disponibles	

SECCIÓN 10 - ESTABILIDAD Y REACTIVIDAD

Estabilidad química: Estable en condiciones normales.

Reacciones peligrosas: Sin datos disponibles.


Condiciones que se deben evitar: Sin datos disponibles.

Materiales incompatibles: Sin datos disponibles.

Productos de la descomposición peligrosos: Sin datos disponibles.

SECCIÓN 11 - INFORMACIÓN TOXICOLÓGICA

Toxicidad aguda (LD50 y LC50): No hay datos disponibles.

	OXICALI LTDA	CODIGO	SST-ES-15
	HDS MIX (AR- H2)	FECHA	24-07-18
		VERSION	04
		PAGINA	7 de 9

Irritación/ corrosión cutánea: Sin datos disponibles.

Lesiones oculares graves / irritación ocular: Sin datos disponibles.

Sensibilización respiratoria o cutánea: Sin datos disponibles.

Concentraciones: No hay datos disponibles sobre este producto

Mutagenicidad de células reproductoras/in vitro: No hay datos disponibles sobre este producto.

Carcinogenicidad: Sin datos disponibles.

Toxicidad reproductiva: Sin datos disponibles.

Peligro de inhalación: Sin datos disponibles.

Distribución: Sin datos disponibles.

Patogenicidad e infecciosidad aguda: Sin datos disponibles.

Neurotoxicidad: Sin datos disponibles.

Inmunotoxicidad: Sin datos disponibles.

SECCIÓN 12 - INFORMACIÓN ECOLÓGICA

Ecotoxicidad (EC, IC y LC): No hay datos disponibles sobre este producto.

Persistencia y degradabilidad: Sin datos disponibles.

Potencial bioacumulativo: No hay datos disponibles sobre este producto.

Movilidad en suelo: Sin datos disponibles.

SECCIÓN 13 - CONSIDERACIONES SOBRE DISPOSICIÓN FINAL


Residuos: Contactar al proveedor si es necesaria información y asesoramiento. Devolver el producto no usado al proveedor en el cilindro original.

Envase y embalaje contaminados: Devolver el cilindro al proveedor.

Material contaminado: Devolver el cilindro al proveedor

SECCIÓN 14 - INFORMACIÓN SOBRE TRANSPORTE

	Modalidad de transporte		
	Terrestre	Marítima	Aérea
Regulaciones	ADR – DS 298	IMDG	IATA
Número UN	1956	1956	1956
Designación oficial de transporte	Gas Comprimido, n.e.o.m	Gas Comprimido, n.e.o.m	Gas Comprimido, n.e.o.m
Clasificación de peligro primario NU	2.2	2.2	2.2
Clasificación de peligro secundario NU	-	-	-

	OXICALI LTDA		CODIGO	SST-ES-15
	HDS MIX (AR- H2)		FECHA	24-07-18
			VERSION	04
			PAGINA	8 de 9

Grupo de embalaje/envase	-	-	-
Peligros ambientales	No	No	No
Precauciones especiales	-	-	-

SECCIÓN 15 - INFORMACIÓN REGLAMENTARIA

Los siguientes documentos relacionados son aplicados a este producto. No todos los requerimientos son identificados. El usuario de este producto es el único responsable por el cumplimiento de todas las regulaciones nacionales, estatales y locales.

- **NTC 2081 (NORMA TÉCNICA COLOMBIANA)**
Productos químicos Dióxido de carbono
- **NTC 2852 (NORMA TÉCNICA COLOMBIANA)**
Productos químicos Argón
- **NTC 1672 (NORMA TÉCNICA COLOMBIANA)**
Cilindros de gas para uso industrial. Marcado para la identificación del contenido
- **NTC 2462 (NORMA TÉCNICA COLOMBIANA)**
Transporte. Rotulado de recipientes para gases a presión
- **NTC 3264 (NORMA TÉCNICA COLOMBIANA)**
Recipientes metálicos. Recomendaciones para la disposición de cilindros y acumuladores inservibles que contienen gases conocidos
- **NTC 4702-2 (NORMA TÉCNICA COLOMBIANA)**
Embalajes y envases para transporte mercancías peligrosas clase 2. Gases
- **NTC 4795 (NORMA TÉCNICA COLOMBIANA)**
Cilindros de gas. Seguridad en el manejo y almacenamiento
- **DECRETO 1609**
Manejo y transporte terrestre automotor de mercancías peligrosas por carretera
- **NTC 1692 (NORMA TÉCNICA COLOMBIANA)**
Transporte de mercancías peligrosas: Clasificación, etiquetado y rotulado
- **NTC 2880 (NORMA TÉCNICA COLOMBIANA)**
Transporte Mercancías peligrosas clase 2: Condiciones de transporte terrestre
- **NTC 4435 (NORMA TÉCNICA COLOMBIANA)**
Transporte de mercancías. hojas de seguridad para materiales. Preparación
- **Ley 769/2002.**


Código Nacional de Tránsito Terrestre. Artículo 32: La carga de un vehículo debe estar debidamente empacada, rotulada, embalada y cubierta conforme a la normatividad técnica nacional.

SECCIÓN 16 - OTRAS INFORMACIONES

Asegúrese de leer y comprender todas las etiquetas y otras instrucciones colocadas en todos los recipientes de este producto.

PELIGRO ADICIONALES A LA SEGURIDAD Y SALUD: El uso del dióxido de carbono o mezclas conteniendo dióxido de carbono en soldadura y corte puede crear peligros adicionales.

Humos y gases pueden ser peligrosos a la salud y generan serios daños a los pulmones.

	OXICALI LTDA	CODIGO	SST-ES-15
	HDS MIX (AR- H2)	FECHA	24-07-18
		VERSION	04
		PAGINA	9 de 9

- Mantenga la cabeza lejos de los humos. No respire humos o gases. Use ventilación suficiente, extracción local o ambos para mantener humos y gases lejos de su zona de respiración y área en general. La sobre exposición a humos puede resultar en vértigo, náusea, sequedad o irritación de la nariz, garganta y ojos, también de otras situaciones poco confortantes.

Los humos y gases no pueden ser clasificados simplemente. La composición de ambos depende del metal con que se está trabajando, del proceso, del procedimiento y de los electrodos utilizados. Posiblemente, materiales peligrosos pueden ser encontrados en fundiciones, electrodos y otros materiales. Solicite la HOJA DE DATOS DE SEGURIDAD DEL PRODUCTO para cada material en uso.

Contaminantes en el aire pueden adicionar peligros a los humos y gases. Contaminante como el vapor de hidrocarburo clorado de las actividades de limpieza es un alto riesgo.

- **No use arcos eléctricos en presencia de hidrocarburos clorados – fosfógenos altamente tóxicos pueden ser producidos.**

Revestimientos de metal que estén siendo trabajados, así como pintura, electro galvanizados o galvanización, pueden generar humos cuando son calentados. Residuos de limpieza pueden ser peligrosos.

- **Evite usar arcos eléctricos en partes con residuos de fosfato (preparaciones de limpieza, sustancias contra óxidos) – fosfina altamente tóxica puede ser producida.**

Para saber la cantidad de humos y gases, usted puede tomar una muestra del aire. Analizando la misma, puede ser determinada cual protección respiratoria debe ser utilizada. Un ejemplo es tomar el aire del interior del casco del operario o de la zona de respiración. Para otras informaciones sobre prácticas de seguridad y descripciones mas detalladas de los peligros a la salud en uso de soldadura y sus consecuencias, consulte a su proveedor de productos de soldadura.

OBSERVACIONES PARA EL MÉDICO

AGUDA: Gases, vapores y polvos pueden causar irritación en los ojos, pulmones, nariz y garganta. Algunos gases tóxicos asociados con procesos de soldadura y relacionados pueden causar edema pulmonar, asfixia y muerte. Sobre exposición aguda puede incluir señales y síntomas tales como: Ojos lacrimosos, irritación de la nariz y garganta, dolor de cabeza, vértigo, respiración difícil, tos frecuente o dolor en el pecho.

CRÓNICA: Inhalación prolongada de contaminantes de aire puede producir acumulación de estos en los pulmones, una condición que puede ser vista como áreas densas en los rayos X del tórax. La gravedad del cambio es proporcional a la duración de la exposición. Las modificaciones observadas no están necesariamente asociadas con síntomas o señales de dolencia o reducción de la función pulmonar. Además de esto, las modificaciones en los rayos X pueden ser causadas por factores no relacionados con el trabajo como el fumar, etc.

ROSCA: CGA-580

Oxicali LTDA. recomienda que todos sus funcionarios, usuarios y clientes de este producto estudien detenidamente esta hoja de datos a fin de quedar notificados de eventuales posibilidades de riesgos relacionados al mismo. A favor de la seguridad se debe:

- 1) Notificar a todos los empleados, usuarios y clientes acerca de las informaciones incluidas en estas hojas y entregar uno o más ejemplares a cada uno.
- 2) Solicitar a los clientes que también informen a sus respectivos funcionarios y clientes, y así sucesivamente.